

# Extra medel för stöd till kommersiell service

30 respektive 80 miljoner kronor

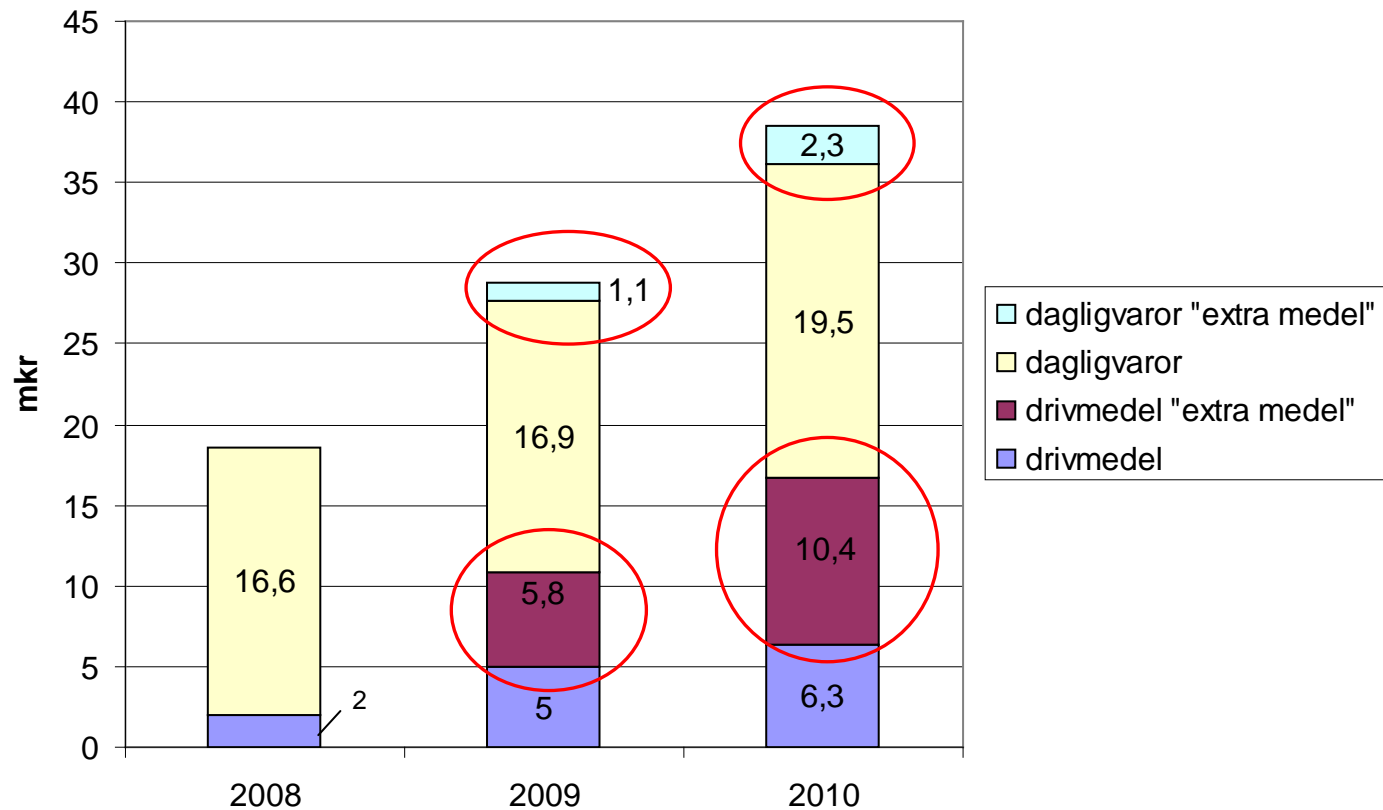
## Utökade insatser 2009-2010 – 30mkr

- Öka tillgängligheten till service i gles- och landsbygder, i första hand för att stärka tillgången till drivmedel.
- Förväntad efterfrågan på stöd utifrån att regeringen hade konstaterat att antalet drivmedelsstationer hade minskat påtagligt i drygt hälften av länen.
- Även användas till andra insatser inom serviceområdet.

## Beviljat stöd till kommersiell service 2006-2010, inklusive utökade insatser för 2009-2010

	2006	2007	2008	2009	2010
Servicebidrag	7,01	6,21	4,19	7,89	7,38
Hemsändningsbidrag	10,38	12,06	11,22	10,95	11,80
Investeringsbidrag	16,72	15,89	18,65	28,78	38,53
Investeringslån	0,31	0,40	0,45	0	0,10
<b>Totalt</b>	<b>34,42</b>	<b>34,55</b>	<b>34,51</b>	<b>47,62</b>	<b>57,81</b>

## Beviljat investeringsbidrag fördelat på dagligvaror och drivmedel 2008-2010



## Utökade insatser 30 mkr

- **Beslutsram 30 mkr**

- **Beviljade medel**

  - KS 21,6 mkr

  - Projekt 5,2 mkr

**Totalt: 26,8 mkr**

- **Utbetalda medel**

  - KS 19,8 mkr

  - Projekt 4,8 mkr

**Totalt 24,6 mkr**

## Projektmedel – 30 mkr

- Flertalet insatser – samordna kommersiell och offentlig service (servicepunkter)
- Medfinansiering landsbygdsprogrammet – 8st
- Tillväxtverket "Lokala servicelösningar" – 5st
- Mentorsinsatser för dagligvarubutiker – 5 län
- Insatser för framtagande och genomförande av RSP

## Erfarenheter 30 mkr

- Tidsaspekten – största problemet
- Personella resurser – svårt att arbeta proaktivt i stödhanteringen
- Inväntat ansökningar – drivmedel
- Finanskrisen – ev. minskad investeringsvilja

## Resultat 30 mkr

- Tack vare utökat investeringsstöd 2009-2010 så har den befarade "mackdöden" till viss del undvikits.
- Merparten av länen bedömer att läget är stabilt avseende utvecklingen av tillgänglighet till dagligvaror och drivmedel.
- Dock i relation till omfattande försämring som pågått under en längre tid.
- Fortfarande stort behov av insatser.

## 80 miljoner extra till kommersiell service

- För att skapa god tillgänglighet till kommersiell service i gles- och landsbygder
- En del i regeringens arbete med att stärka utvecklingskraften i Sveriges gles- och landsbygder

## Tillväxtverkets uppdrag

- Utarbeta en modell för fördelning och ta fram villkor för användningen
- Fördela medlen årligen 2011-2014
- Ni beslutar om vilka insatser som ska göras

## Tillvägagångssätt

- Analyserat befintlig statistik (via Tillväxtanalys)
- Studerat fördelning och användning av stödet till kommersiell service samt "30 mkr"
- Kartlagt planerade och efterfrågade insatser i alla län (telefonintervjuer)

## Utfall

	Fördelning per år	2011-2014*
Skåne	476 190	1 904 762
Halland	476 190	1 904 762
Kronoberg	476 190	1 904 762
Blekinge	476 410	1 905 639
Södermanland	483 616	1 934 464
Jönköping**	485 970	1 943 882
Västmanland	486 485	1 945 941
Gotland	502 943	2 011 772
Kalmar	508 934	2 035 736
Uppsala	550 458	2 201 831
Örebro	578 235	2 312 939
Västra Götaland	624 887	2 499 549
Stockholm	750 179	3 000 717
Gävleborg	818 464	3 273 856
Östergötland	825 110	3 300 442
Västernorrland	931 769	3 727 077
Värmland	1 035 281	4 141 123
Dalarna	1 210 212	4 840 848
Jämtland	2 269 512	9 078 048
Västerbotten	2 296 344	9 185 376
Norrbottn	3 736 619	14 946 475
<b>Summa</b>	<b>20 000 000</b>	<b>80 000 000</b>

- Hälfsten av medlen har fördelats lika mellan länen
  - De län som inte har stora problem nu behöver arbeta för att bibehålla sin service
  - Alla behöver utveckla nya servicelösningar
  - Modeller för innovativa lösningar kan utvecklas vart som helst i landet
- Hälfsten av medlen har fördelats efter hur tillgängligheten till kommersiell service ser ut i resp. län (data från Tillväxtanalys)
- En omfördelning kan bli aktuellt inför 2013

*Oavsett om beloppet är "stort" eller "litet" så skapar pengarna större handlingsutrymme att genomföra ambitionerna i de regionala serviceprogrammen.*

## Att förhålla sig till

- Insatser för att stärka strategiska butiker och drivmedelsstationer i gles- och landsbygder samt utveckla nya innovativa servicelösningar i dessa områden
- Medlen ska **ej** ersätta ordinarie satsningar inom området
- Förordningarna 2000:284 och 2003:596 styr
- RSP – primärt underlag för prioritering
- Medlen **ska** redovisas i Nyps

## Uppföljning

### **31 januari 2012-2014:**

Årliga delredovisningar avseende beslutade medel

### **December 2012:**

Eventuell omfördelning inför 2013-2014

### **28 februari 2015:**

Slutlig redovisning avseende medlens användning

## Hur handlägga i Nyps?

- Pengarna **ska** hanteras i Nyps
- 23 juni lanseras en ny lösning i Nyps för dessa medel
- *En försmak kommer här*

# Investeringsbidrag etc

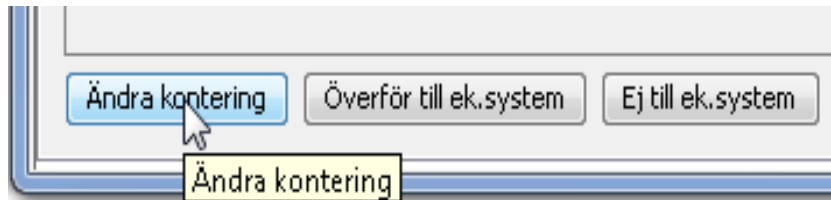
## Beredning av investeringsbidrag

Etableringsform:	Befintligt företag
Sökt belopp:	72 850
Godkänt belopp:	<b>72 850</b>
Stödandel:	<b>50 %</b>
Finansiell källa:	
Godkänt stödunderlag:	Extra medel till kommersiell service 2011-2014
Skäl och motiv till sökt stöd:	Ordinarie 1:1-anslag KS samband med ansökan och beslut om servicebidrag.

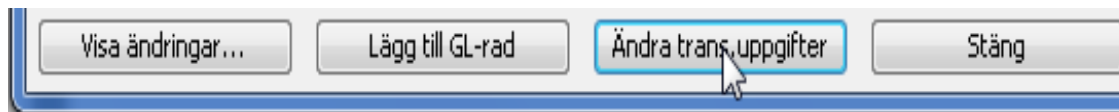
Välj finansiell  
källa

## Utbetalning KS

1. Vid effektuering av utbetalningsbeslut eller slututbetalningsbeslut – klicka på knappen <Ändra kontering>.



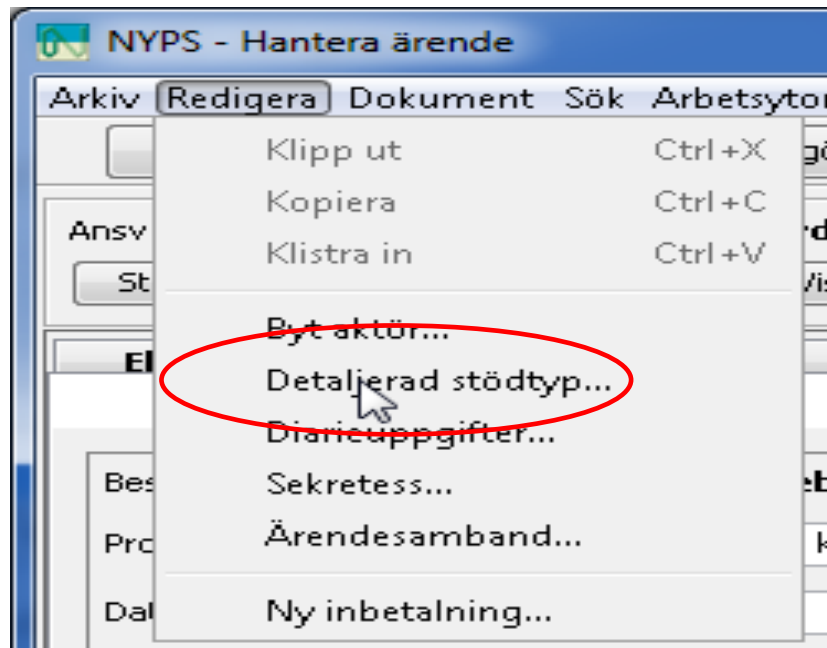
2. Markera konteringsraden som ska ändras och klicka på knappen <Ändra trans.uppgifter>.



3. Landsting/KSO ska ändra enligt Tillväxtverkets instruktioner. Länsstyrelser ändrar enligt sin egen ekonomiavdelnings instruktioner

## Projektmedel

Byt detaljerad stödtyp då ett projektärende ska finansieras med de extra KS-medlen.



Stödtyp – *projekt extra  
medel till kommersiell  
service*

## Hur kan medlen göra störst skillnad?

- Angelägna insatser (upprustning av lokaler, energieffektivisering, kompetensutveckling etc)?
- Gemensamma utmaningar – gemensamma projekt?

Diskutera runt borden. **Men först kaffe!**